

SNS Acesso

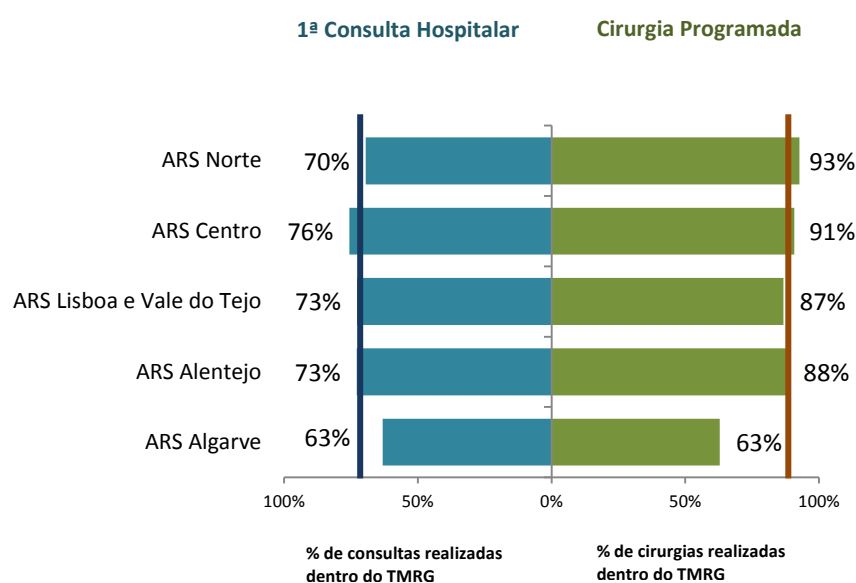
Dados a julho de 2016

Consulte o Portal do SNS em www.sns.gov.pt



Nacional

Percentagem de 1ª Consulta Hospitalar e de Cirurgia Programada realizadas dentro do Tempo Máximo de Resposta Garantido (TMRG)



As entidades hospitalares com percentagens mais elevadas de cumprimento do TMRG para 1ª Consulta Hospitalar, por ARS, foram:

- ARS Norte: H Magalhães Lemos (100%)
- ARS Centro: CMR Rovisco Pais (100%)
- ARS Lisboa e Vale do Tejo: CH Lisboa Central (98%)
- ARS Alentejo: ULS Baixo Alentejo (92%)
- ARS Algarve: CH Algarve (63%)

As entidades hospitalares com percentagens mais elevadas de cumprimento do TMRG para Cirurgia Programada, por ARS, foram:

- ARS Norte: CH Póvoa Varzim/Vila do Conde (99%)
- ARS Centro: H Arc. João Crisóstomo - Cantanhede (100%)
- ARS Lisboa e Vale do Tejo: H Cascais (98%)
- ARS Alentejo: ULS Baixo Alentejo (93%)
- ARS Algarve: CH Algarve (72%)

SNS Acesso

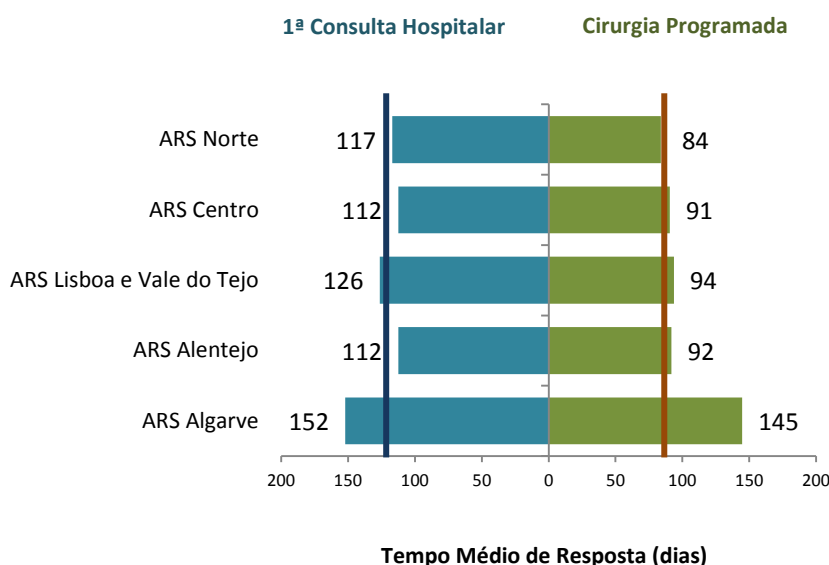
Dados a julho de 2016

Consulte o Portal do SNS em www.sns.gov.pt



Nacional

Tempo Médio de Resposta para 1ª Consulta Hospitalar (proveniente dos Cuidados de Saúde Primários) e Cirurgia Programada



Média Nacional do Tempo Médio de Resposta para 1ª Consulta Hospitalar (120 dias)

Média Nacional do Tempo Médio de Resposta para Cirurgia Programada (90 dias)

As entidades hospitalares com tempo médio de resposta mais baixo para 1ª Consulta Hospitalar, por ARS, foram:

- ARS Norte: IPO Porto (13 dias)
- ARS Centro: IPO Coimbra (25 dias)
- ARS Lisboa e Vale do Tejo: IPO Lisboa (33 dias)
- ARS Alentejo: ULS Baixo Alentejo (73 dias)
- ARS Algarve: CH Algarve (152 dias)

As entidades hospitalares com tempo médio de resposta mais baixo para Cirurgia Programada, por ARS, foram:

- ARS Norte: IPO Porto (37 dias)
- ARS Centro: IPO Coimbra (47 dias)
- ARS Lisboa e Vale do Tejo: IPO Lisboa (44 dias)
- ARS Alentejo: ULS Norte Alentejano (78 dias)
- ARS Algarve: CH Algarve (122 dias)

SNS Acesso

Dados a julho de 2016

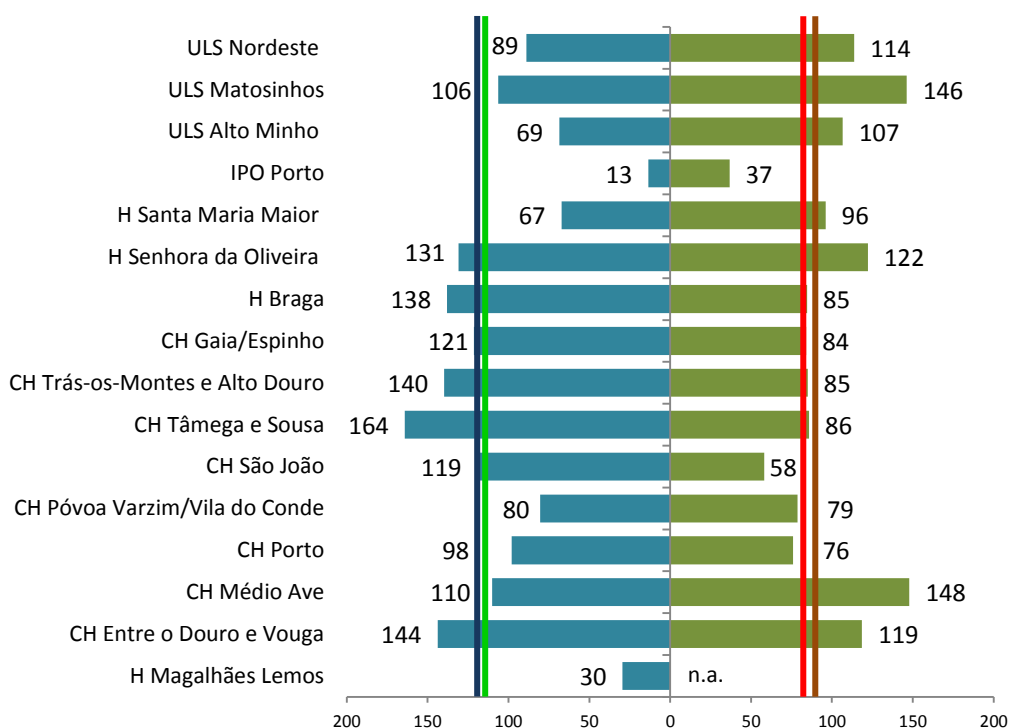
Consulte o Portal do SNS em www.sns.gov.pt



Região Norte

1ª Consulta Hospitalar

Cirurgia Programada



Tempo Médio de Resposta (dias)

Média Nacional do Tempo Médio de Resposta para 1ª Consulta Hospitalar (120 dias)

Média Regional do Tempo Médio de Resposta para 1ª Consulta Hospitalar (117 dias)

Média Nacional do Tempo Médio de Resposta para Cirurgia Programada (90 dias)

Média Regional do Tempo Médio de Resposta para Cirurgia Programada (84 dias)

SNS Acesso

Dados a julho de 2016

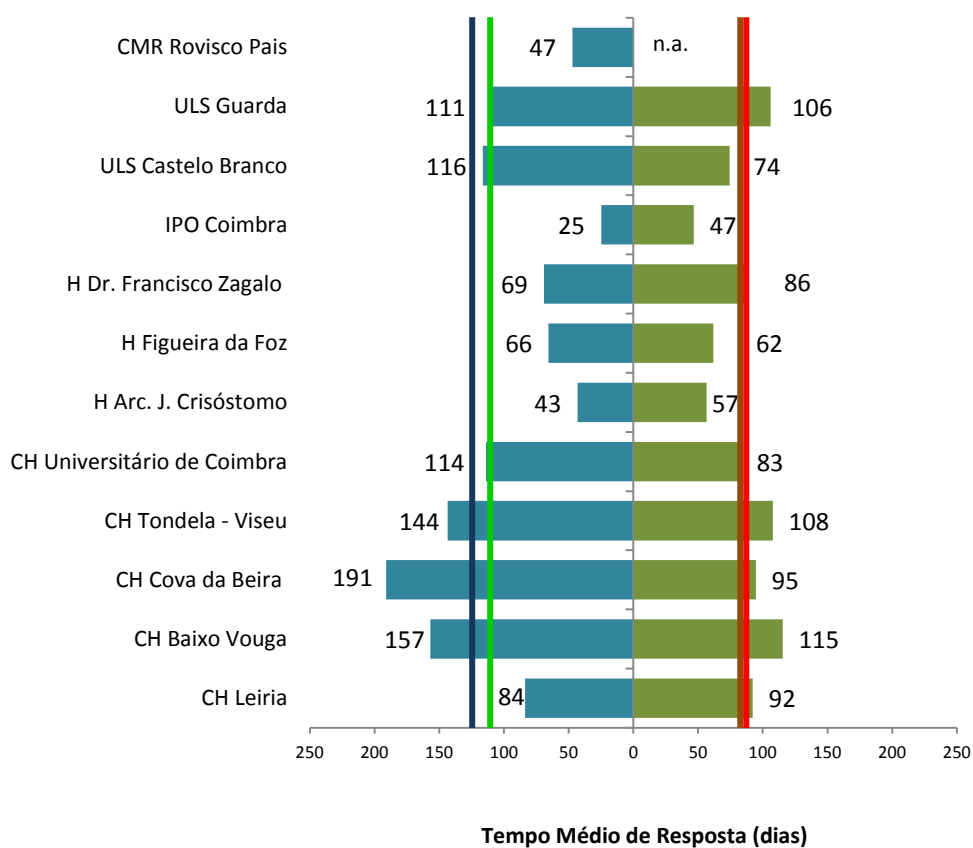
Consulte o Portal do SNS em www.sns.gov.pt



Região Centro

1ª Consulta Hospitalar

Cirurgia Programada



Média Nacional do Tempo Médio de Resposta para 1ª Consulta Hospitalar (120 dias)

Média Regional do Tempo Médio de Resposta para 1ª Consulta Hospitalar (112 dias)

Média Nacional do Tempo Médio de Resposta para Cirurgia Programada (90 dias)

Média Regional do Tempo Médio de Resposta para Cirurgia Programada (91 dias)



SNS Acesso

Dados a julho de 2016

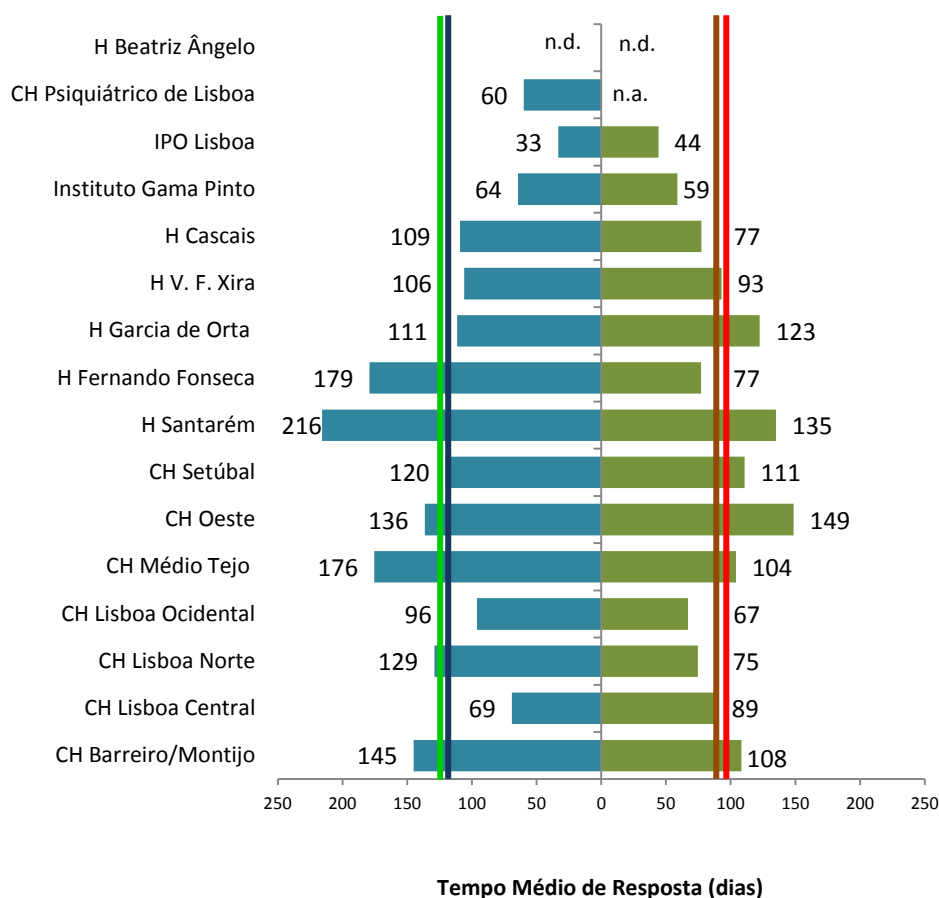
Consulte o Portal do SNS em www.sns.gov.pt



Região Lisboa e Vale do Tejo

1ª Consulta Hospitalar

Cirurgia Programada



Média Nacional do Tempo Médio de Resposta para 1ª Consulta Hospitalar (120 dias)

Média Regional do Tempo Médio de Resposta para 1ª Consulta Hospitalar (126 dias)

Média Nacional do Tempo Médio de Resposta para Cirurgia Programada (90 dias)

Média Regional do Tempo Médio de Resposta para Cirurgia Programada (94 dias)

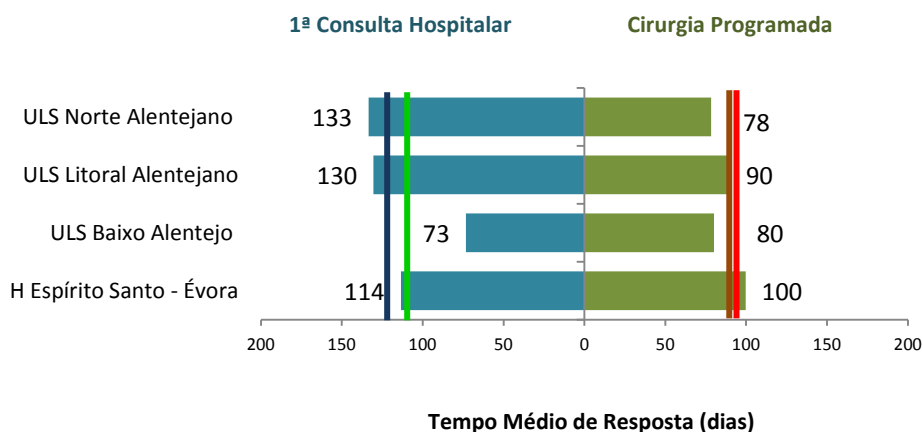
SNS Acesso

Dados a julho de 2016

Consulte o Portal do SNS em www.sns.gov.pt



Região Alentejo



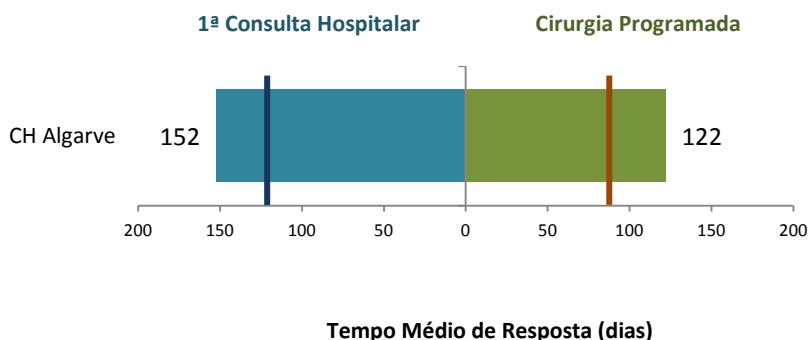
Média Nacional do Tempo Médio de Resposta para 1ª Consulta Hospitalar (120 dias)

Média Regional do Tempo Médio de Resposta para 1ª Consulta Hospitalar (112 dias)

Média Nacional do Tempo Médio de Resposta para Cirurgia Programada (90 dias)

Média Regional do Tempo Médio de Resposta para Cirurgia Programada (92 dias)

Região Algarve



Média Nacional do Tempo Médio de Resposta para 1ª Consulta Hospitalar (120 dias)

Média Nacional do Tempo Médio de Resposta para Cirurgia Programada (90 dias)



SNS Acesso

Dados a julho de 2016

Consulte o Portal do SNS em www.sns.gov.pt



Ficha Técnica

Período em análise: Maio a julho de 2016.

Fonte: Dados por instituição hospitalar extraídos pela Unidade de Gestão do Acesso (UGA) através do Sistema Integrado de Gestão de Inscritos para Cirurgia (SIGIC) e do Sistema de Informação Consulta a Tempo e Horas (CTH).

Tempos nacionais e regionais: Os tempos nacionais e regionais apresentados correspondem aos tempos globais de resposta à população, incluindo as instituições do Serviço Nacional de Saúde (SNS) e entidades protocoladas/convencionadas.

Dados não aplicáveis (n.a.): Dados não aplicáveis à instituição.

Dados não disponíveis (n.d.): Dados não disponíveis da instituição.